

1º Grado

# Letra S

## LA LETRA S DE SABIO... Y UN MONTÓN DE COSAS MAS.

1- Vamos a investigar a la LETRA S, que es una super Letra, nos cuenta muchas historias fabulosas. Para ello te proponemos, hacernos detectives...

¡VAMOS!





## 1.2- LA LETRA S DE SANSÓN.

Esta historia nos habla de la fuerza que Dios nos da...

Basado en este título, la seño lee en la Biblia, la historia de Sansón ( JUECES 13) o miran junto a los niños los dibu.

<https://youtu.be/AaWOU1EwaZ0>



Luego haz un dibujo en el cuaderno y coloca el nombre de SANSÓN.  
Conversa con tu maestra qué te pareció y qué te enseñó esta super aventura de Dios.

## 1.3- LA LETRA S DE SALMOS

Le explicamos a los niños qué es un Salmo.  
Los Salmos son cantos que nos permiten estar más cerca de Nuestro Dios, son inspirados por El mismo y brotan del corazón porque allí habita el Señor, nos dan profunda paz y alegría, a veces traen Su Consuelo y Su Fuerza. Y siempre, siempre nos enseñan.

Copia en tu cuaderno alguno de estos Salmos y apréndelo de memoria.





### LA LETRA S DE SAPO

1- Copia las siguientes láminas en tu cuaderno





1- LA LETRA S CURSIVA MAYÚSCULA Y MINÚSCULA

3.1- Realiza las siguientes actividades, y escribe en tu cuaderno dos renglones de cada tipo de letra.





S S S S S S S S S

s s s s s s s s s s s s s

S S

s s

3.2- La maestra cuenta a los niños la historia de Sara y el gran regalo que Dios le hace. Luego dibujan en el cuaderno a Sara y en cursiva escriben su nombre.





2- Copia la siguiente lámina en tu cuaderno.

seis

a → sa  
e → se  
i → si  
o → so  
u → su

4.1- realiza las siguientes actividades.



Nombre \_\_\_\_\_

S

s

s s s s

s s s s

s s s s

s s s s s s s s

s s s s s s s s

sandía

sobre



S s s s s

s s s s s

s s s s s

sol





Sa Se Si So Su sa se si so su

Lee, escribe y haz los dibujos.

El sapo pisa la sal. Samuel amasa la masa.

Elisa pasea sola. Ese oso es mimoso.

sapo seta silla





soldado submarino




esos esas

Escribe "esos" o "esas" según convenga.

osos osas osos

sapos sopas sopas

pasos pisos pisos




setas setas setas

pesos salas salas






1- Lee en voz alta. Elige tres palabras de cada lamina, escríbelas en tu cuaderno, sepáralas en sílabas y luego, haz los dibujos correspondientes.

	sapo
	silla
	sofá
	sartén



Fichas de lectura n.º 6

oa oe ol oo ou  
 Sa Se Si So Su  
 as es is os us  
 Ao Eo Io Oo Uo  
 sal asa sal masa suelo  
 isla oso esa uso mesa lisa  
 Luisa oia alisa  
 Eoa mesa es lisa  
 Luis usa la sal





S

s



oso



sol



Susi



sopa

sa se si os su as es is es us

La osa pisa el suelo.

Susi puso sal a la sopa.

El sol se asoma.



Susanita  
tiene un ratón,  
un ratón chiquitín,  
que come

chocolate y turrón  
y bolitas de azís




Duerme cerca  
del radiador  
con la almohada  
en los pies






LETRA S DE IMPRENTA MAYÚSCULA Y MINÚSCULA

6.1- Realiza la siguiente lámina en tu cuaderno



6.1- Completa:





sobre



Tracing practice lines for the letter S, showing the stroke order with a small 'S' and an arrow at the start of the first stroke.



1- Copia las siguientes laminas.




SILLA

SA	SE	SI	SO	SU
				





**S** | **S**

**seis**

**S** → **a** → **sa**  
**S** → **e** → **se**  
**S** → **i** → **si**  
**S** → **o** → **so**  
**S** → **u** → **su**



8.1- Lee y completa.



**S S S S S**

S S S S S S S


S S S S S S S S

S S S S S S S S


Lee 

sa se si so su  
**SA SE SI SO SU**

sol sopa losa las Sisi  
 sal piso liso pus Susi  
 los puso pelusa paso Suso



## 8.2- Lee en voz alta y subraya las sílabas



S s

silla

Sara tiene una silla siempre en la sala.  
Susy se sienta en la silla para silbar y a veces se trepa a saltar, se puede caer pero solo lo hace con cuidado.

La señora Samanta quiere comprar solo sillas sencillas que no se ensucien tan fácil. Si Sara usa las sillas para jugar siempre se van a ensuciar y la pobre señora tendrá que lavarlas.



**Letra S: Superman.**



S

Un día Superman estaba volando cuando vio a un monstruo. Superman le ganó y se fue volando a su casa. Se subió al tejado, el tejado se rompió porque estaba sucio y Superman se cayó. Se rompió un diente y se fue al dentista. El dentista era otro monstruo que se llamaba Samuel, entonces Superman le ganó también y se fue a otro dentista que no dijera mentiras y fuera simpático. Allí se curó el diente. Al salir se encontró a una mosca, se hicieron amigos, se fueron de excursión la selva y lo pasaron muy bien.



ACTIVIDAD OPTATIVA

Sobre la letra podemos pegar:

- hilo azul
- semillas
- sal

Podemos pintar con color:

- salmon

Podemos investigar animales que empiecen con S como:

- serpientes
- sapos
- simios

Podemos dibujar:

- sal
- semáforo
- sombrillas

Podemos comer:

- salame
- sopa
- salchichas

Podemos jugar a ser:

- saladais
- serenos

Podemos leer sobre:

- Saúl
- Solomón
- Sansón
- Sara
- Samuel
- Santiago
- Soldado de Cristo
- salvación
- santidad
- seguro a Dios
- sentimientos
- servir

